

## TAILLES HOMME

### Slim Fit et Standard Fit

	TP (XS)		P (S)		M		G (L)		TG (XL)		TTG (XXL)		3TG (3XL)	
	PO	CM	PO	CM	PO	CM	PO	CM	PO	CM	PO	CM	PO	CM
1 TOUR DE POITRINE	32-34	81-86	35-37	89-94	38-40	96-101	40-42	101-106	42-44	106-111	44-46	111-116	46-48	116-122
2 TOUR DE TAILLE	28-30	71-76	30-32	76-81	32-34	81-86	34-36	86-91	36-38	91-96	38-40	96-101	40-42	101-106
3 TOUR DE HANCHES	32-34	81-86	35-37	89-94	38-40	96-101	40-42	101-106	42-44	106-111	44-46	111-116	46-48	116-122
4 ENTREJAMBE	30	76	31	79	32	81	33	84	33	84	33	84	33	84



Vêtement très moulant conçu pour procurer un aérodynamisme en position cycliste.  
Pour une sensation moins comprimée sur le corps, prenez une taille plus grande.



Vêtement qui procure un ajustement près du corps sans le comprimer.

### Relaxed Fit

	TP (XS)		P (S)		M		G (L)		TG (XL)		TTG (XXL)		3TG (3XL)		1X		2X	
	PO	CM	PO	CM	PO	CM	PO	CM	PO	CM	PO	CM	PO	CM	PO	CM	PO	CM
1 TOUR DE POITRINE	32-34	81-86	35-37	89-94	38-40	96-101	41-43	104-109	44-46	111-116	47-49	119-124	50-52	127-132	46-49	116-124	50-53	127-135
2 TOUR DE TAILLE	28-30	71-76	30-32	76-81	32-34	81-86	35-37	89-94	38-41	94-104	42-45	106-114	46-48,5	116-122	41-44	104-111	46-49	116-124
3 TOUR DE HANCHES	32-34	81-86	35-37	89-94	38-40	96-101	40,5-42	103-107	43-44,5	109-113	45-46,5	114-118	47,5-49	120-124	44-46	111-116	48-50	122-127
4 ENTREJAMBE	30	76	31	79	32	81	33	84	33	84	33	84	33	84	33	84	33	84



Coupe plus ample qui procure un look décontracté et favorise l'amplitude de mouvement.

Maillot Connection

## TAILLES FEMME

### Slim Fit et Standard Fit

	TP (XS)		P (S)		M		G (L)		TG (XL)		TTG (XXL)	
	PO	CM	PO	CM	PO	CM	PO	CM	PO	CM	PO	CM
1 TOUR DE POITRINE	31-33	79-84	33-35	84-89	35-37	89-94	37-39	94-99	39-41	99-104	41-43	104-109
2 TOUR DE TAILLE	26-27	66-69	27-29	69-74	29-31	74-79	31-33	79-84	33-35	84-89	35-37	89-94
3 TOUR DE HANCHES	34-36	86-91	36-38	91-96	38-40	96-101	40-42	101-106	42-44	106-111	44-46	111-116
4 ENTREJAMBE	29	74	30	76	31	79	32	81	32	81	32	81



Vêtement très moulant conçu pour procurer un aérodynamisme en position cycliste.  
Pour une sensation moins comprimée sur le corps, prenez une taille plus grande.



Vêtement qui procure un ajustement près du corps sans le comprimer.

### Relaxed Fit

	TP (XS)		P (S)		M		G (L)		TG (XL)		TTG (XXL)	
	PO	CM	PO	CM	PO	CM	PO	CM	PO	CM	PO	CM
1 TOUR DE POITRINE	31-33	79-84	33-35	84-89	35-37	89-94	38-40	96-101	41-43	104-109	44-46	111-116
2 TOUR DE TAILLE	26-27	66-69	27-29	69-74	29-31	74-79	32-34	81-86	35-38	89-96	39-42	99-106
3 TOUR DE HANCHES	34-36	86-91	36-38	91-96	38-40	96-101	41-43	104-109	44-46	111-116	47-49	119-124
4 ENTREJAMBE	29	74	30	76	31	79	32	81	32	81	32	81



Coupe plus ample qui procure un look décontracté et favorise l'amplitude de mouvement.

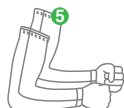
\* La mesure des hanches est prise au plus fort du siège.  
Les mesures sont prises avec un soutien-gorge sport.

\* Ces tableaux des grandeurs doivent être utilisés à titre indicatif seulement afin de vous aider à trouver la bonne grandeur. Chaque individu a des mensurations et des préférences uniques. Ces tableaux ne peuvent donc garantir un ajustement parfait.

## TAILLES JUNIOR

ÂGE DE L'ENFANT	4-6		6-8		8-10		10-12		12-14	
	JRTP (JRXS)		JRP (JRS)		JRM		JRG (JRL)		JRTG (JRXL)	
	PO	CM	PO	CM	PO	CM	PO	CM	PO	CM
<b>TOUR DE POITRINE</b>	22 - 24,5	56 - 62	25 - 26,5	63,5 - 67	26,5 - 28,5	67 - 72	28,5 - 29,5	72 - 75	29,5 - 32	75 - 81
<b>TOUR DE TAILLE</b>	22 - 23,5	56 - 59,5	23,5 - 24,5	59,5 - 62	24,5 - 25,5	62 - 65	25,5 - 26,5	65 - 67	26,5 - 28,5	67 - 72
<b>TOUR DE HANCHES</b>	23 - 25,5	58 - 65	26 - 27,5	66 - 70	27,5 - 30,5	70 - 77,5	30,5 - 31,5	77,5 - 80	31,5 - 34	80 - 86
<b>ENTREJAMBE</b>	17-20	43 - 51	20 - 24	51 - 61	24 - 25,5	61 - 65	25,5 - 27,5	65 - 70	27,5 - 30	70 - 76

\* L'âge de l'enfant est à titre indicatif uniquement. Pour bien sélectionner la bonne grandeur, il est préférable de mesurer l'enfant.



5 Mesures tour complet.



6 Mesures tour complet.

## TAILLES MANCHETTES/JAMBIÈRES

	TP (XS)		P (S)		M		G (L)		TG (XL)		TTG (XXL)	
	PO	CM	PO	CM	PO	CM	PO	CM	PO	CM	PO	CM
5 BICEPS	10 - 11	25,5 - 28	11 - 12	28 - 30,5	12 - 13	30,5 - 33	13 - 14,5	33 - 36,5	14,5 - 16	36,5 - 40,5	16 - 17,5	40,5 - 44,5
6 CUISSE	19,5 - 21	49,5 - 53,5	21 - 22,5	53,5 - 57,5	22,5 - 24	57,5 - 61	24 - 25,5	61 - 65	25,5 - 27	65 - 69	27 - 28,5	69 - 72

## TAILLES CHAPEAUX



ADULTE				JUNIOR	
TU (OS)				TU (OS)	
P/M (S/M)		G/TG (L/XL)			
P (S)	M (M)	G (L)	TG (XL)		
20,5 - 22 po	22 - 23,25 po	23,25 - 24,5 po	24,5 - 25,75 po	20,5 - 22,5 po	
52 - 56 cm	56 - 59 cm	59 - 62 cm	62 - 65 cm	52 - 57,5 cm	

1 Mesure tour complet.

## GANTS

### POINTURES (POUCES)

POINTURE ADULTE	CIRCONFÉRENCE DE LA MAIN	
	HOMME	FEMME
TP (XS)	6 - 7	-
P (S)	7 - 8	6 - 7
M	8 - 9	7 - 8
G (L)	9 - 10	8 - 9
TG (XL)	10 - 11	-
TTG (XXL)	11 - 12	-
3TG (3XL)	12 - 13	-

### POINTURES (POUCES)

POINTURE JUNIOR	ÂGE DE L'ENFANT	CIRCONFÉRENCE DE LA MAIN
JRP (JRS)	6 - 7	5 1/4 - 5 1/2
JRM	8 - 9	5 1/2 - 5 3/4
JRG (JRL)	10 - 11	5 3/4 - 6
JRTG (JRXL)	12 - 13	6 - 6 1/4

POINTURE ENFANT	ÂGE DE L'ENFANT	CIRCONFÉRENCE DE LA MAIN
2	1 - 2	4 1/2 - 4 3/4
4	3 - 4	4 3/4 - 5
6	5 - 6	5 - 5 1/4

## CHAUSSETTES

### LG COURT LG MOYEN LG LONG LG X-LONG



(SELON GRANDEUR P/M)

### POINTURES UNISEXES

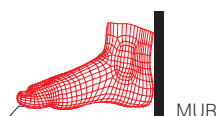
POINTURE CHAUSSETTE	POINTURE CHAUSSURES		
LOUIS GARNEAU	HOMME	FEMME	EURO
P/M (S/M)	5-9	6-9	36-41
G/TG (L/XL)	9-13	9-11	42-47

### POINTURES FEMME

LOUIS GARNEAU	FEMME	EURO
P/M (S/M)	5-8	35-40
G/TG (L/XL)	8-12	40-44

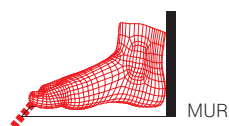
# COMMENT TROUVER VOTRE POINTURE DE CHAUSSURES

1



Placez une feuille de papier sur une surface plane le long d'un mur et alignez votre talon contre le bord du mur.

2

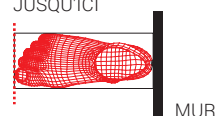


Tracez une ligne au bout des orteils.

3



MESURER JUSQU'ICI



Mesurez à partir de votre orteil le plus long. Prenez le soin de mesurer vos deux pieds. La mesure du pied le plus grand est la taille à utiliser.

POINTURES				MESURE DE VOTRE PIED
LG (EURO)	HOMME US	FEMME US	UK	CM
34	3	5	2	22.1
35	3.5	5.5	2.5	22.4
36	4	6	3	22.7
37	4.5	6.5	3.5	23
38	5	7	4	23.6
38.5	5.5	7.5	4.5	23.9
39	6	8	5	24.2
39.5	6.5	8.5	5.5	24.5
40	7	9	6	24.8
40.5	7.5	9.5	6.5	25.1
41	8	10	7	25.4
41.5	8.5	10.5	7.5	25.7
42	9	11	8	26
42.5	9.25	11.25	8.25	26.3
43	9.5	11.5	8.5	26.6
43.5	9.75	-	8.75	26.9
44	10	-	9	27.2
44.5	10.5	-	9.5	27.5
45	10.75	-	9.75	27.8
45.5	11	-	10	28.1
46	11.5	-	10.5	28.4
46.5	11.75	-	10.75	28.7
47	12	-	11	29
48	12.5	-	11.5	29.3
49	13	-	12	29.9
50	13.5	-	12.5	30.2

La coupe standard («Standard Fit») Garneau est le C. Si la largeur de votre pied est supérieure au standard (D et plus), nous vous recommandons de prendre un demi-point de plus que la grandeur suggérée sur la charte.

Si vous achetez des souliers pour porter principalement l'hiver/l'automne avec des chaussettes plus épaisses, nous vous recommandons de mesurer votre pied avec les chaussettes que vous porterez avec le soulier.

## CHAUSSURES



### RACER FIT

Ajustement près du pied pour une sensation et un transfert de puissance accrus.



### STANDARD FIT

Excellente performance sans compromettre le confort.

## COUVRE-CHAUSSURES

POINTURES	
POINTURE COUVRE-CHAUSSURE	POINTURE SOULIER
TP (XS)	36 - 37 - 38
P (S)	39 - 40 - 40,5 - 41
M	41,5 - 42 - 42,5 - 43
G (L)	43,5 - 44 - 44,5 - 45
TG (XL)	45,5 - 46 - 47 - 48 - 49 - 50
P/M (S/M)	36 - 43
G/TG (L/XL)	44 - 50